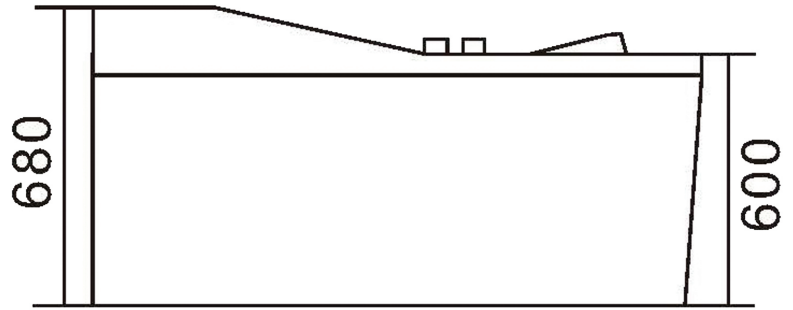
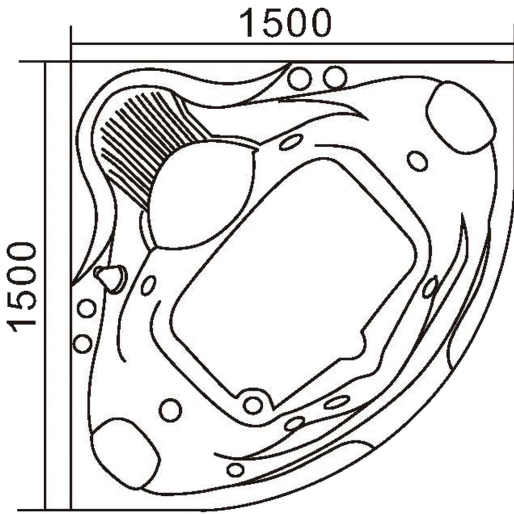
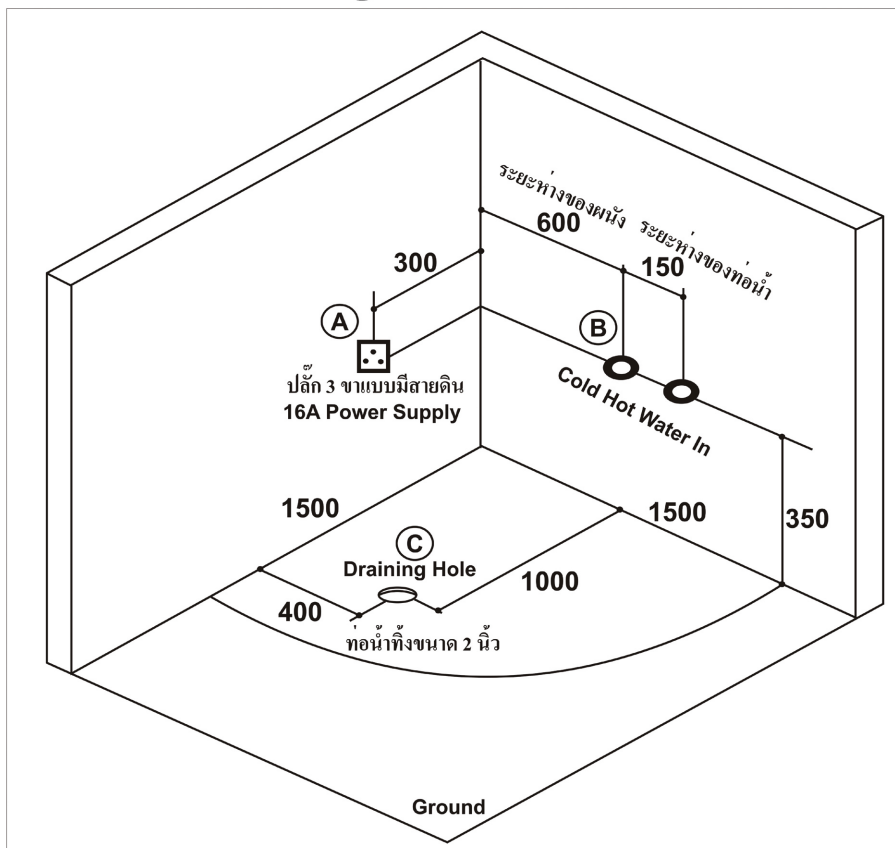


## NVB-BT-B333 (ด้าน B)



- (A) ตำแหน่งปลั๊กไฟ ทำเป็นเต้ารับ 3 ขา (สายไฟเข้าระบบ สายศูนย์ หรือสายไม่มีไฟ,สายดิน) ขนาดต่ำสุดของสายเมนไฟ 2.5 มม.
- (B) ตำแหน่งท่อน้ำร้อน+น้ำดีเดินออกจากผนังต่อเป็นข้ออ 90 ตรงปลายท่อต่อ BALL-VALVE (ประตุน้ำ) ขนาด 13 มม.(4 หุน) (ตำแหน่งที่ให้เป็นขวงอวางที่ซื้อพร้อมท่อน้ำ)
- (C) ท่อน้ำทิ้งขนาดเส้นผ่านศูนย์กลาง 50 มม. (2 นิ้ว)



### \*\*ข้อแนะนำ\*\*

1. กรุณาตรวจสอบการติดตั้งในคู่มือให้แน่นอนก่อนการเตรียมหน้างาน หากในกรณีหน้างานผิดไปจากแบบที่กำหนดทางบริษัทจะไม่รับผิดชอบค่าใช้จ่ายในการปรับเปลี่ยนหน้างาน
2. พื้นที่หน้างานจะต้องมีการเตรียมงานระบบไฟฟ้า ประปา ท่อน้ำทิ้งให้เรียบร้อยก่อนที่ทางบริษัทจะเข้าไปติดตั้ง
3. พื้นที่บริเวณใต้อ่างจะต้องปรับระดับให้เสมอกันพื้นควรขัดมันหรือปูกระเบื้องเพื่อป้องกันการรั่วซึมของน้ำ
4. ในกรณีที่ทางบริษัทต้องเข้าไปติดตั้งครั้งที่ 2 อันเนื่องมาจากการเตรียมหน้างานไม่เรียบร้อยหรือผิดไปจากแบบมาตรฐานที่ทางบริษัทจะคิดค่าใช้จ่ายเพิ่มเติมครั้งละ 1,000 บาท
5. ควรทำการไล่น้ำโดยเปิดน้ำทิ้งออกจากท่อน้ำก่อนที่น้ำจะอาด เพื่อป้องกันเศษวัสดุค้างในท่อ ซึ่งจะทำความเสียหายต่อสินค้า บริษัทจะยกเว้นไม่รับประกันสินค้า หากเกิดความเสียหายจากกรณีดังกล่าว




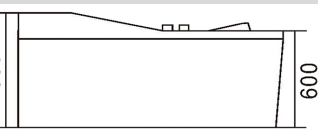

**NOVABATH®**

สายด่วนศูนย์บริการและอะไหล่

02-293-0303

**SERVICE CENTER**

E-mail : [service@novatrenda.co.th](mailto:service@novatrenda.co.th)

อ่างอาบน้ำ					
ข้อมูลผลิตภัณฑ์		ขนาดและสเป็ค		รูปภาพ	ภาพวาด
ยี่ห้อ	NOVABATH	ยาว	1500 มม.		
รุ่น	NVB-BT-B333	กว้าง	1500 มม.		
สี	ขาว	ลึก	400 มม.		
วัสดุ	อะคริลิคผสมไฟเบอร์กลาส - Skirts ของอ่างด้านนอกหนา 6 มม. - พื้นภายในอ่างหนา 10 มม.	สูง	680 มม.		
ประเภท	อ่างนํ้าวนสำหรับ 2 ท่าน	อ่างนํ้าวนมาตรฐาน	6 เจ็ดส		
คุณสมบัติ	- ระบบป้องกันไฟฟ้าลัดวงจร - โครมเหล็กรองรับอ่างแข็งแรงไม่ยวบ	อ่างนํ้าอัดอากาศ	ไม่มี		
		ความจุน้ำ	280 ล.		
		น้ำหนักอ่าง	81 กก.		
*คำแนะนำ	<ol style="list-style-type: none"> <li>1. เครื่องทำนํ้าร้อนขนาด 8000 วัตต์ขึ้นไป</li> <li>2. การปรับระยะของขาอ่างอาบน้ำสามารถปรับได้ไม่เกิน 5 ซม.</li> <li>3. ควรทำเบรกเกอร์ไว้ต่างหากข้างนอก 1 ตัว</li> <li>4. ขนาดมอเตอร์ของอ่าง 1.2 แรงม้า</li> <li>5. แนะนำให้แยกสายไฟเครื่องทำนํ้าร้อน ออกจากอ่างอาบน้ำวน และติดตั้งเบรกเกอร์</li> <li>6. ไม่แนะนำให้ตั้งสินค้า out door เพราะจะทำให้ผิวอะคริลิค เปลี่ยนสี หากจำเป็น ให้ทำหลังคากันแดด</li> <li>7. ไม่ควรใช้ร่วมกับเกลือสปาหรือ Aroma oil ลงในนํ้า เพราะจะทำให้อุปกรณ์อ่างเสียหายได้</li> <li>8. ต้องทำการเดินท่อนํ้าทิ้ง 2 ท่อ เพื่อป้องกันนํ้ารั่ว</li> <li>9. ท่อดริคควรวาดเฉียง 1.5 ซม. ระยะท่อยาว 150 ซม.</li> <li>10. สามารถเปลี่ยนตำแหน่งมอเตอร์ได้ โดยความยินยอมของลูกค้า และต้องผ่านการตรวจสอบจากฝ่ายช่างว่าไม่มีผลกระทบต่อการใช้งาน</li> <li>11. ใช้แรงดันนํ้าอย่างน้อย 1.5 บาร์ (แรงดันเหมาะสมคือ 2บาร์) คือ 2 บาร์)</li> </ol>	น้ำหนักอ่าง+นํ้า	420 กก.		<b>การรับประกันสินค้า</b> <ol style="list-style-type: none"> <li>1. ตัวอะคริลิค 5 ปี</li> <li>2. มอเตอร์และอุปกรณ์นํ้าวน 2 ปี</li> <li>3. แผงวงจรไฟฟ้า 1 ปี</li> <li>4. ก้อนนํ้าวาล์วเซรามิค 5 ปี</li> </ol>
		จำนวนผู้ใช้	2 ท่าน		
		หมอน	2 ใบ		
		ไฟส่องสว่างใต้นํ้า	ไม่มี		
		จอภาพ LCD	ไม่มี		
		วิทยุ	ไม่มี		
		รีโมทคอนโทรล	ไม่มี		