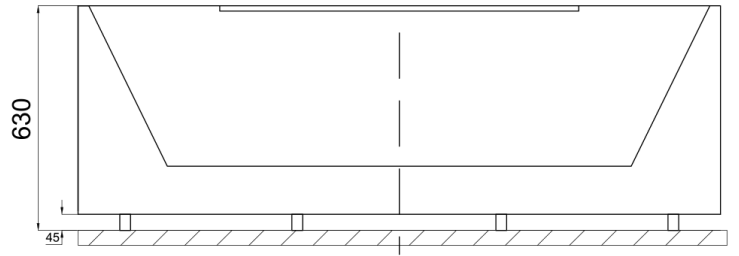
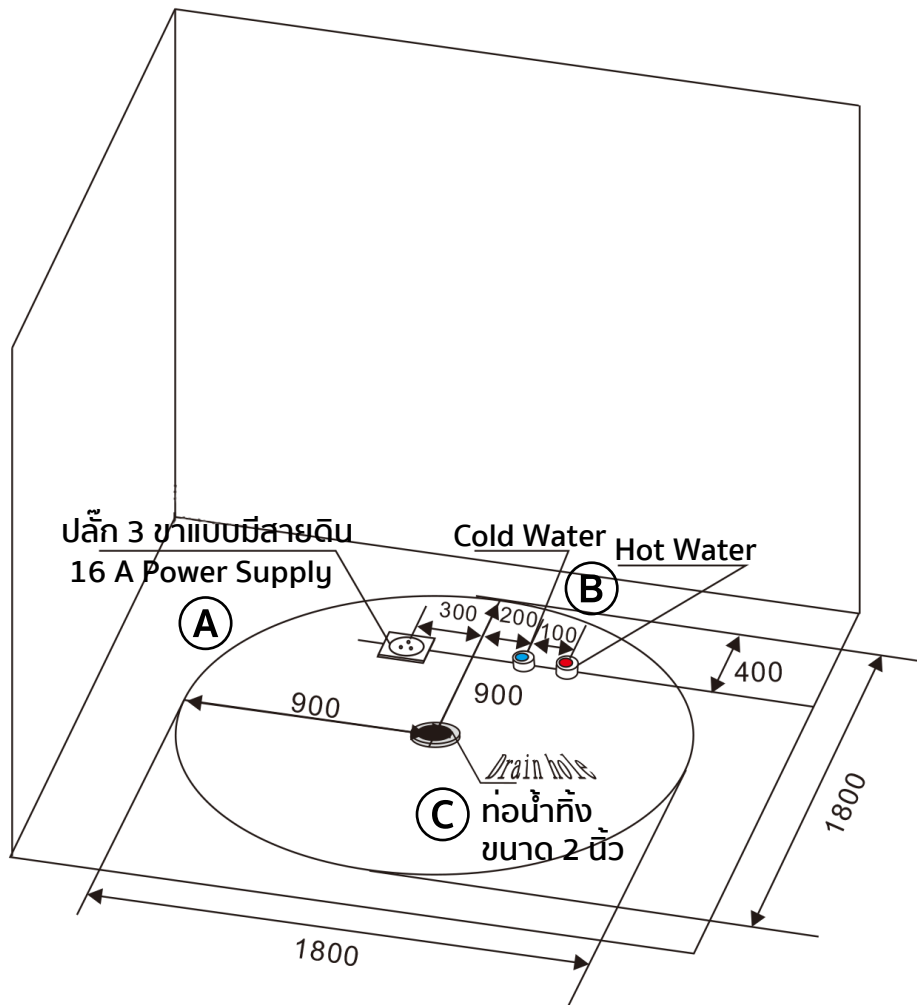


NVB-BT-Y210



- (A) ตำแหน่งปลั๊กไฟ ทำเป็นเต้ารับ 3 ขา (สายไฟเข้าระบบสายศูนย์หรือสายไม่มีไฟ,สายดิน) ขนาดต่ำสุดของสายเมนไฟ 2.5 มม.
- (B) ตำแหน่งท่อน้ำร้อน+น้ำดีดินออกจากพื้นต่อเป็นข้องอ 90 ตรงปลายต่อต่อ BALL-VALVE (ประตูน้ำ) ขนาด 13 มม.(4 หุน) (ตำแหน่งที่ให้เป็นของอ่างที่ซื้อพร้อมถักน้ำ)
- (C) ท่อน้ำทิ้งขนาดเส้นผ่านศูนย์กลาง 50 มม. (2 นิ้ว)


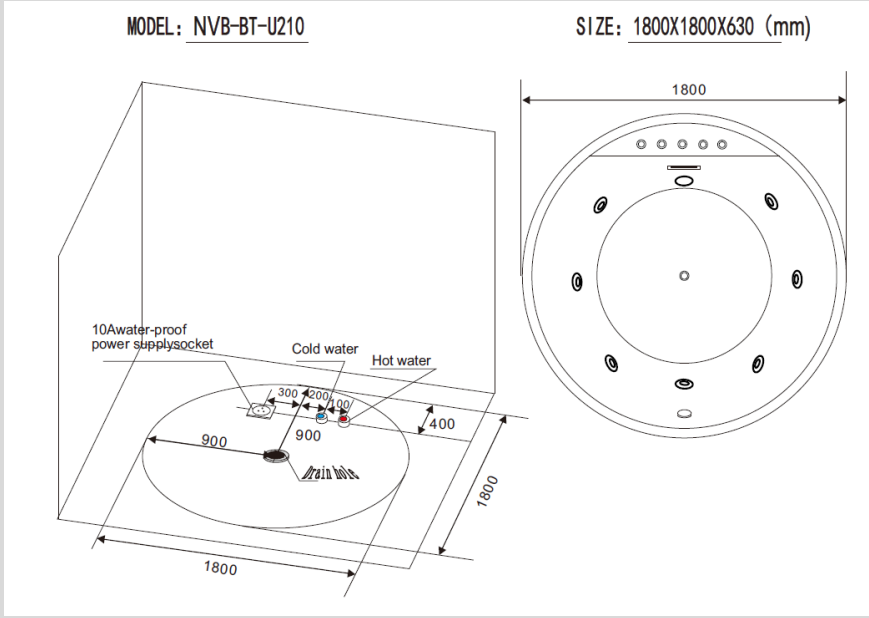




****ข้อแนะนำ****

1. กรุณาตรวจสอบการติดตั้งในคู่มือให้แน่นอนก่อนการเตรียมหน้างาน หากในกรณีหน้างานผิดไปจากแบบที่กำหนดทางบริษัทจะไม่รับผิดชอบค่าใช้จ่ายในการปรับเปลี่ยนหน้างาน
2. พื้นที่หน้างานจะต้องมีการเตรียมงานระบบไฟฟ้า ประปา ท่อน้ำทิ้งให้เรียบร้อยก่อนที่ทางบริษัทจะเข้าไปติดตั้ง
3. พื้นที่บริเวณใต้อ่างจะต้องปรับระดับให้เสมอกันพื้นควรขัดมันหรือปูกระเบื้องเพื่อป้องกันการรั่วซึมของน้ำ
4. ในกรณีที่ทางบริษัทต้องเข้าไปติดตั้งครั้งที่ 2 อันเนื่องมาจากการเตรียมหน้างานไม่เรียบร้อยหรือผิดไปจากแบบมาตรฐานที่ทางบริษัทจะคิดค่าใช้จ่ายเพิ่มเติมครั้งละ 1,000 บาท
5. ควรทำการไล่น้ำโดยเปิดน้ำทิ้งออกจากท่อนก่อนว่าน้ำสะอาด เพื่อป้องกันเศษวัสดุค้างในท่อ ซึ่งจะทำความเสียหายต่อสินค้า บริษัทจะยกเว้นไม่รับประกันสินค้า หากเกิดความเสียหายจากกรณีดังกล่าว

NOVABATH®
 สายด่วนศูนย์บริการและอะไหล่
 02-293-0303
 SERVICE CENTER
 E-mail : service@novatrenda.co.th

อ่างอาบน้ำ

ข้อมูลผลิตภัณฑ์		ขนาดและสเป็ค		รูปภาพ	ภาพวาด
ยี่ห้อ	NOVABATH	ยาว	1800 มม.		<p>MODEL: <u>NVB-BT-U210</u> SIZE: <u>1800X1800X630 (mm)</u></p> 
รุ่น	NVB-BT-Y210	กว้าง	1800 มม.		
สี	ขาว	ลึก	460 มม.		
วัสดุ	อะคริลิคผสมไฟเบอร์กลาส	สูง	630 มม.		
ประเภท	อะคริลิคผสมไฟเบอร์กลาส	อ่างน้ำวนมาตรฐาน	7 เจ็ตส์		<p>1. ตัวอ่างอะคริลิค 5 ปี</p> <p>2. มอเตอร์และอุปกรณ์น้ำวน 2 ปี</p> <p>3. แผงวงจรไฟฟ้า 1 ปี</p> <p>4. ก้อนน้ำวาล์วเซรามิค 5 ปี</p>
คุณสมบัติ	- ระบบป้องกันไฟฟ้าลัดวงจร - โครงเหล็กรองรับอ่างแข็งแรงไม่ยุบ	อ่างน้ำอัดอากาศ	ไม่มี		
*คำแนะนำ	<ol style="list-style-type: none"> 1. เครื่องทำน้ำร้อนขนาด 8000 วัตต์ขึ้นไป 2. การปรับระยะของขาอ่างอาบน้ำสามารถปรับได้ไม่เกิน 5 ซม. 3. ควรทำเบรกเกอร์ไว้ต่างหากข้างนอก 1 ตัว 4. ขนาดมอเตอร์ของอ่าง 1.2 แรงม้า 5. แนะนำให้แยกสายไฟเครื่องทำน้ำร้อน ออกจากอ่างอาบน้ำวน และติดตั้งเบรกเกอร์ 6. ไม่แนะนำให้ตั้งสินค้า out door เพราะจะทำให้ผิวอะคริลิคเปลี่ยนสี หากจำเป็น ให้ทำหลังคากันแดด 7. ไม่ควรใช้ร่วมกับเกลือสปาหรือ Aroma oil ลงในน้ำ เพราะจะทำให้อุปกรณ์อ่างเสียหายได้ 8. ต้องทำการเดินท่อน้ำทิ้ง 2 ท่อ เพื่อป้องกันน้ำรั่ว 9. ท่อดักควรลาดเอียง 1.5 ซม. ระยะท่อยาว 150 ซม. 10. สามารถเปลี่ยนตำแหน่งมอเตอร์ได้ โดยความยินยอมของลูกค้า และต้องผ่านการตรวจสอบจากฝ่ายช่างว่าไม่มีผลกระทบต่อการใช้งาน 11. ใช้แรงดันน้ำอย่างน้อย 1.5 บาร์ (แรงดันเหมาะสมคือ 2 บาร์) คือ 2 บาร์) 	ความจุน้ำ	480 ล.	น้ำหนักอ่าง	81 กก.
		น้ำหนักอ่าง+น้ำ	561 กก.	จำนวนผู้ใช้	4 ท่าน
		หมอน	ไม่มี	ไฟส่องสว่างใต้น้ำ	ไม่มี
		จอภาพ LCD	ไม่มี	วิทยุ	ไม่มี
		รีโมทคอนโทรล	ไม่มี		